



ФЕДЕРАЛЬНАЯ СЛУЖБА
ГОСУДАРСТВЕННОЙ СТАТИСТИКИ

Оперативные данные по индексу потребительских цен Брянская область

июль 2023 года





ФЕДЕРАЛЬНАЯ СЛУЖБА
ГОСУДАРСТВЕННОЙ СТАТИСТИКИ

Оперативные данные по индексу потребительских цен

Брянская область

июль 2023 года

- 01 МЕТОДОЛОГИЧЕСКИЕ ПОЯСНЕНИЯ
- 02 ИНДЕКСЫ ПОТРЕБИТЕЛЬСКИХ ЦЕН
- 03 ИНДЕКСЫ ЦЕН НА ОТДЕЛЬНЫЕ ГРУППЫ И ВИДЫ ПРОДОВОЛЬСТВЕННЫХ ТОВАРОВ
- 04 ИНДЕКСЫ ЦЕН НА ОТДЕЛЬНЫЕ ГРУППЫ И ВИДЫ НЕПРОДОВОЛЬСТВЕННЫХ ТОВАРОВ
- 05 ИНДЕКСЫ ЦЕН НА ТОПЛИВО МОТОРНОЕ
- 06 ИНДЕКСЫ ЦЕН НА МЕДИКАМЕНТЫ
- 07 ИНДЕКСЫ ЦЕН И ТАРИФОВ НА УСЛУГИ



01 ИНДЕКС ПОТРЕБИТЕЛЬСКИХ ЦЕН И ИНФЛЯЦИЯ



Индекс потребительских цен (ИПЦ) – показатель, характеризующий инфляционные процессы в стране

Инфляция – рост цен / **Дефляция** – снижение цен

Иными словами: **Инфляция (дефляция) = ИПЦ – 100%**

$$\begin{array}{c}
 \text{ИПЦ} \\
 \text{Общий уровень роста} \\
 \text{(снижения) цен на товары и услуги}
 \end{array}
 =
 \frac{\begin{array}{c} \text{Стоимость набора товаров и} \\ \text{услуг в ценах отчетного периода} \end{array}}{\begin{array}{c} \text{Стоимость набора товаров и} \\ \text{услуг в ценах базисного периода} \end{array}}
 \times 100\%$$

Срок регистрации информации

Сроки публикации

Еженедельно

Пятница

Ежемесячно

По состоянию на конец
месяца (по установленному
графику)

На 6-10-й рабочий день
после отчетного периода



ПРИНЦИПЫ ОТБОРА ТОВАРОВ С КОНКРЕТНЫМИ ПОТРЕБИТЕЛЬСКИМИ СВОЙСТВАМИ (ЦЕНОВЫХ КОТИРОВОК)



На каждый товар (услугу) - представитель в городе специалистами территориальных органов Росстата осуществляется регистрация **не менее 5 ценовых котировок**



Ценовые котировки отбираются из имеющегося в продаже ассортимента товаров данного наименования с учетом **регулярности наличия его в продаже и спроса населения**



Количество собранных ценовых котировок с различным уровнем цен (тарифов) **должно отражать реальную структуру покупок** населением конкретных товаров (получения услуг) в организациях торговли (сферы услуг) с различными условиями их реализации



НАБОР ТОВАРОВ И УСЛУГ ДЛЯ НАБЛЮДЕНИЯ ЗА ПОТРЕБИТЕЛЬСКИМИ ЦЕНАМИ В 2022 ГОДУ ПО БРЯНСКОЙ ОБЛАСТИ

120
товаров-представителей



132
товара-представителя



296
товаров-представителей



 ПРОДОВОЛЬСТВЕННЫЕ ТОВАРЫ  НЕПРОДОВОЛЬСТВЕННЫЕ ТОВАРЫ  УСЛУГИ



02 ИНДЕКСЫ ПОТРЕБИТЕЛЬСКИХ ЦЕН

Июль 2023 в % к предыдущему месяцу

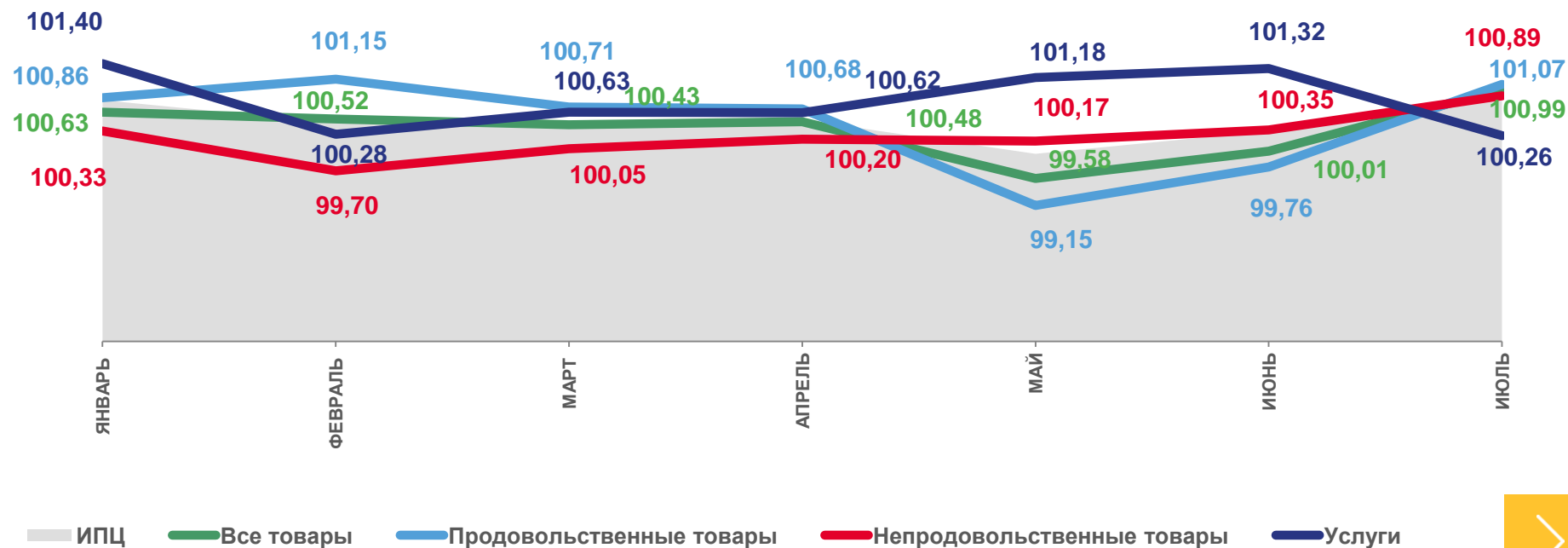
 ИПЦ **100,81**

 Все товары **100,99**

 Продовольственные товары **101,07**

 Услуги **100,26**

 Непродовольственные товары **100,89**



03 ИНДЕКСЫ ЦЕН НА ОТДЕЛЬНЫЕ ГРУППЫ И ВИДЫ ПРОДОВОЛЬСТВЕННЫХ ТОВАРОВ

Июль 2023 г. в % к предыдущему месяцу

 **101,07**
Продовольственные товары

 **107,06**
Сахар-песок

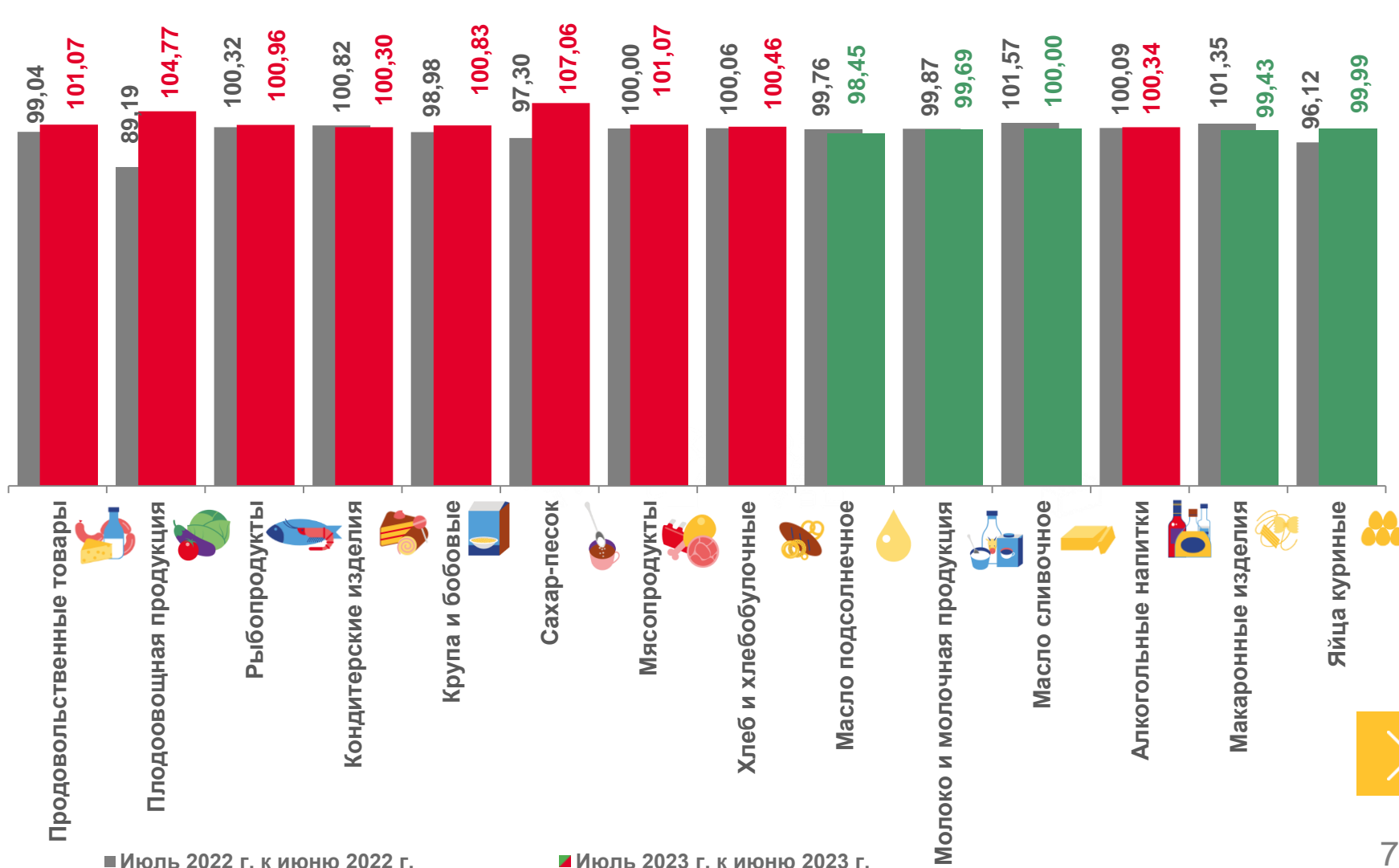
 **104,77**
Флодоовощная продукция

 **100,46**
Хлеб и хлебобулочные изделия

 **99,99**
Яйца куриные

 **99,69**
Молоко и молочные продукты

 **98,45**
Масло подсолнечное



■ Июль 2022 г. к июню 2022 г.

■ Июль 2023 г. к июню 2023 г.



ИНДЕКСЫ ЦЕН НА ПЛОДОВООЩНУЮ ПРОДУКЦИЮ

Июль 2023 г. в % к предыдущему месяцу

104,77

Плодовоовощная продукция, включая картофель

128,71

Апельсины

108,85

Виноград

100,71

Морковь

99,83


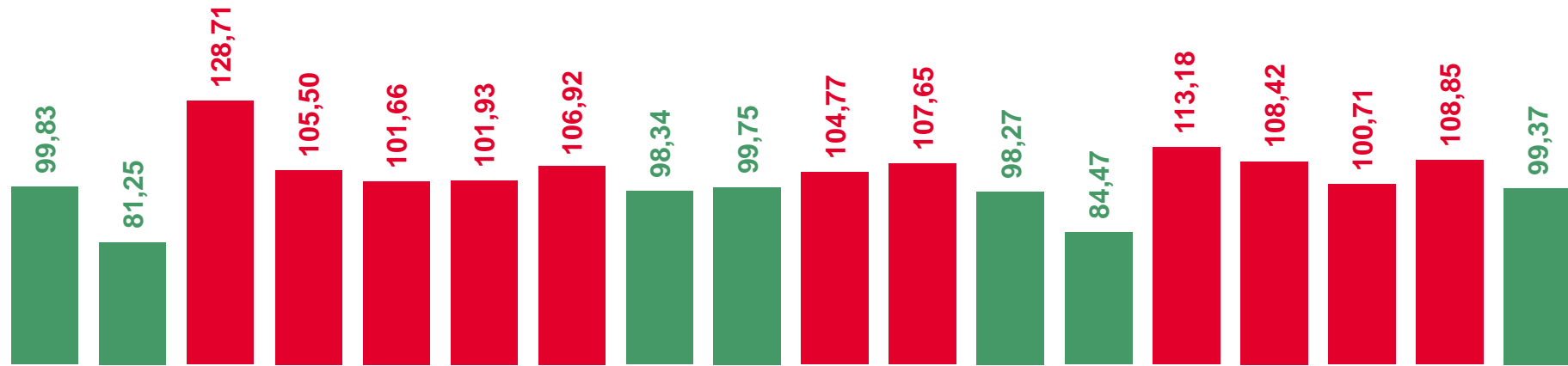
Помидоры свежие

99,37

Свёкла столовая

81,25



































Огурцы свежие





СРЕДНИЕ ЦЕНЫ НА ПЛОДООВОЩНУЮ ПРОДУКЦИЮ

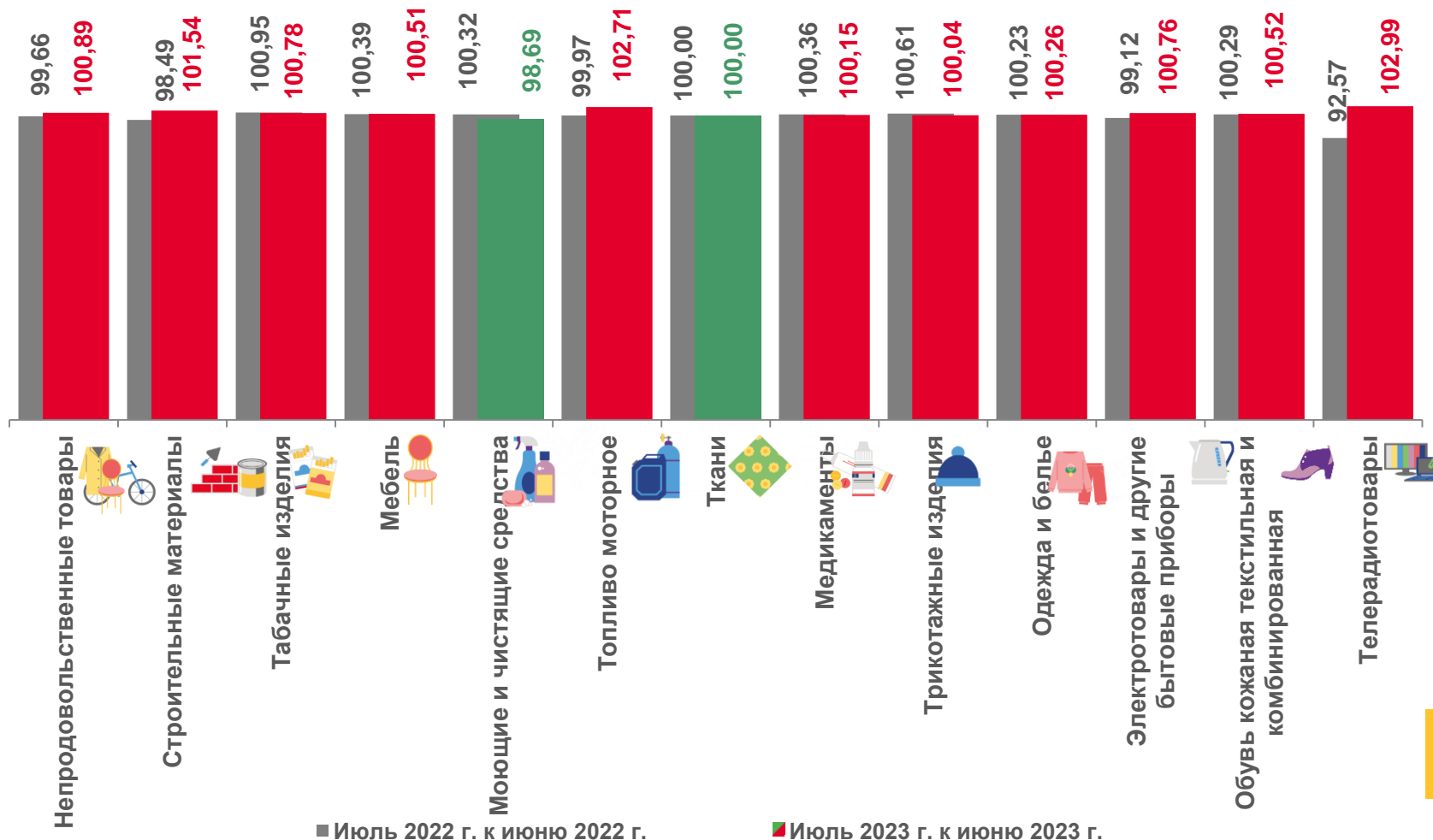
Июль 2023 г., рублей за килограмм

 Яблоки, кг	 120,48 ₺	 Помидоры свежие, кг	 106,21 ₺	 Лук репчатый, кг	 53,41 ₺
 Лимоны, кг	 191,95 ₺	 Картофель, кг	 39,65 ₺	 Чеснок, кг	 269,91 ₺
 Апельсины, кг	 144,27 ₺	 Свёкла столовая, кг	 38,59 ₺	 Зелень свежая, кг	 685,51 ₺
 Груши, кг	 221,75 ₺	 Морковь, кг	 54,32 ₺	 Орехи, кг	 469,53 ₺
 Виноград, кг	 270,29 ₺	 Капуста белокочанная свежая, кг	 56,73 ₺	 Сухофрукты, кг	 443,82 ₺
 Бананы, кг	 106,56 ₺	 Огурцы свежие, кг	 82,93 ₺		



04 ИНДЕКСЫ ЦЕН НА ОТДЕЛЬНЫЕ ГРУППЫ И ВИДЫ НЕПРОДОВОЛЬСТВЕННЫХ ТОВАРОВ

Июль 2023 г. в % к предыдущему месяцу



■ Июль 2022 г. к июню 2022 г.

■ Июль 2023 г. к июню 2023 г.



ИНДЕКСЫ ЦЕН НА СТРОИТЕЛЬНЫЕ МАТЕРИАЛЫ


Июль 2023 г. в % к предыдущему месяцу



Строительные материалы



Плиты древесностружечные, ориентированно-стружечные



Металлочерепица



Стекло оконное листовое



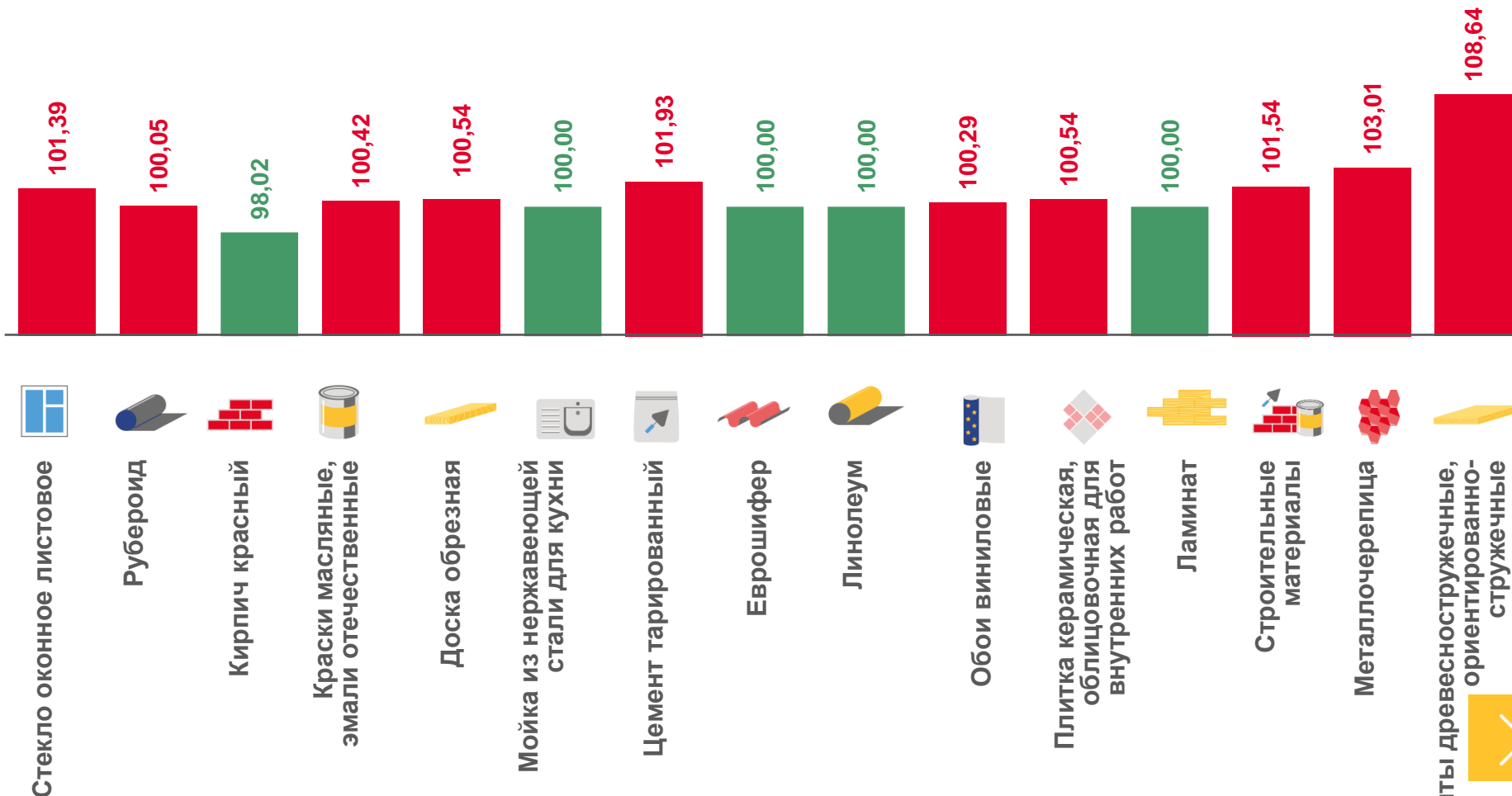
Рубероид



Ламинат



Кирпич красный



СРЕДНИЕ ЦЕНЫ НА СТРОИТЕЛЬНЫЕ МАТЕРИАЛЫ

Июль 2023 г., рублей за единицу измерения



▲ **13245,57** ₺

Доска обрезная, м3



▼ **25946,60** ₺

Кирпич красный, 1 000 шт.



▲ **798,15** ₺

Плитка керамическая, облицовочная для внутренних работ, м2



▲ **232,23** ₺

Плиты древесностружечные, ориентированно-стружечные, м2



▲ **535,67** ₺

Рубероид, 10 м



▲ **276,54** ₺

Краски масляные, эмали отечественные, кг



▲ **441,76** ₺

Цемент тарированный, 50 кг



▲ **974,06** ₺

Металлочерепица, м2



▲ **1530,39** ₺

Обои виниловые, 10 м



▼ **4 208,65** ₺

Еврошифер, 10 м2



▼ **933,28** ₺

Ламинат, м2



▼ **3780,33** ₺

Мойка из нержавеющей стали для кухни, шт.



▲ **698,54** ₺

Стекло оконное листовое, м2



▼ **738,55** ₺

Линолеум, м2



05 ИНДЕКСЫ ЦЕН НА ТОПЛИВО МОТОРНОЕ

Июль 2023 г. в % к предыдущему месяцу



102,71

Топливо моторное



103,25

Бензин автомобильный марки АИ-92



101,57

Бензин автомобильный марки АИ-98 и выше



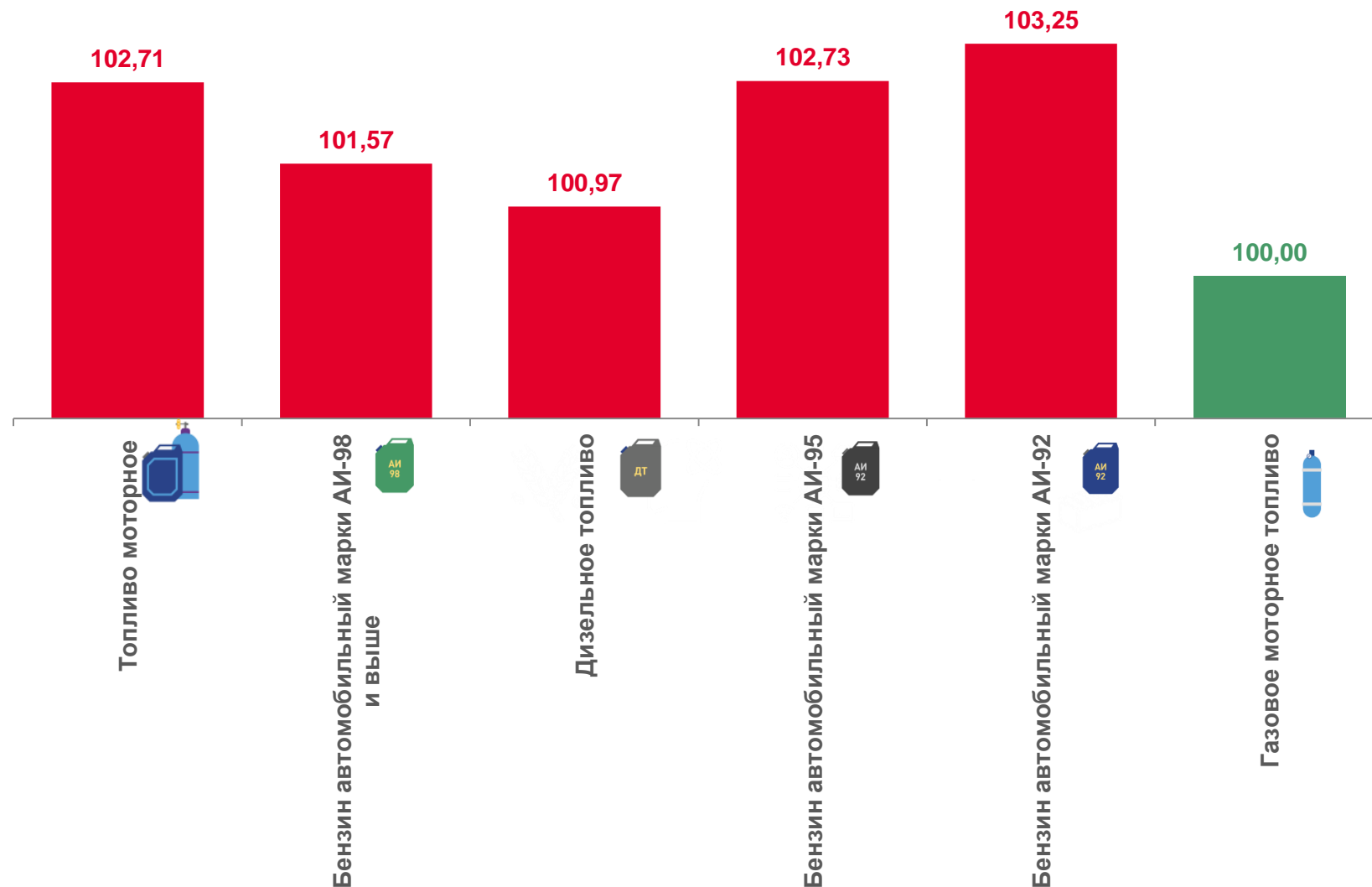
100,97

Дизельное топливо



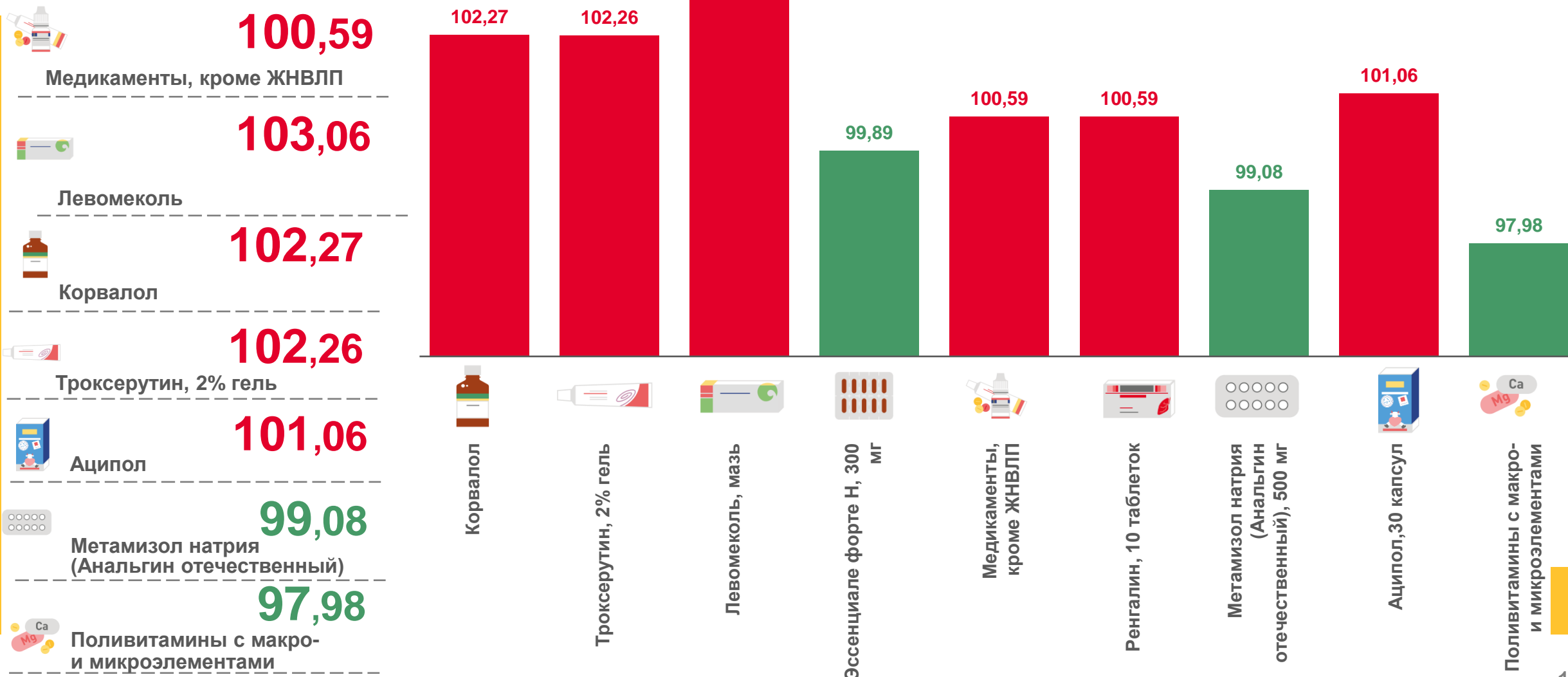
100,00

Газовое моторное топливо



06 ИНДЕКСЫ ЦЕН НА МЕДИКАМЕНТЫ, КРОМЕ ЖИЗНЕННО НЕОБХОДИМЫХ И ВАЖНЕЙШИХ ЛЕКАРСТВЕННЫХ ПРЕПАРАТОВ

Июль 2023 г. в % к предыдущему месяцу





СРЕДНИЕ ЦЕНЫ НА МЕДИКАМЕНТЫ, КРОМЕ ЖИЗНЕННО НЕОБХОДИМЫХ И ВАЖНЕЙШИХ ЛЕКАРСТВЕННЫХ ПРЕПАРАТОВ

Июль 2023 г., рублей



▲ **308,21** ₺

Ренгалин, 20 таблеток



▲ **524,45** ₺

Аципол, 30 капсул



▲ **149,44** ₺

Троксерутин, 2% гель




▲ **35,08** ₺

Корвалол, 25 мл



▼ **216,57** ₺

Эссенциале форте Н, 300 мг



▼ **29,29** ₺

Метамизол натрия (Анальгин отечественный), 500 мг



▲ **217,13** ₺

Левомеколь, мазь



▼ **86,49** ₺

Поливитамины с макро- и микроэлементами, 10 шт.



07 ИНДЕКСЫ ЦЕН НА ТАРИФЫ И УСЛУГИ

Июль 2023 г. в % к предыдущему месяцу



Услуги

100,26



Зарубежного туризма

106,13



Банков

102,47



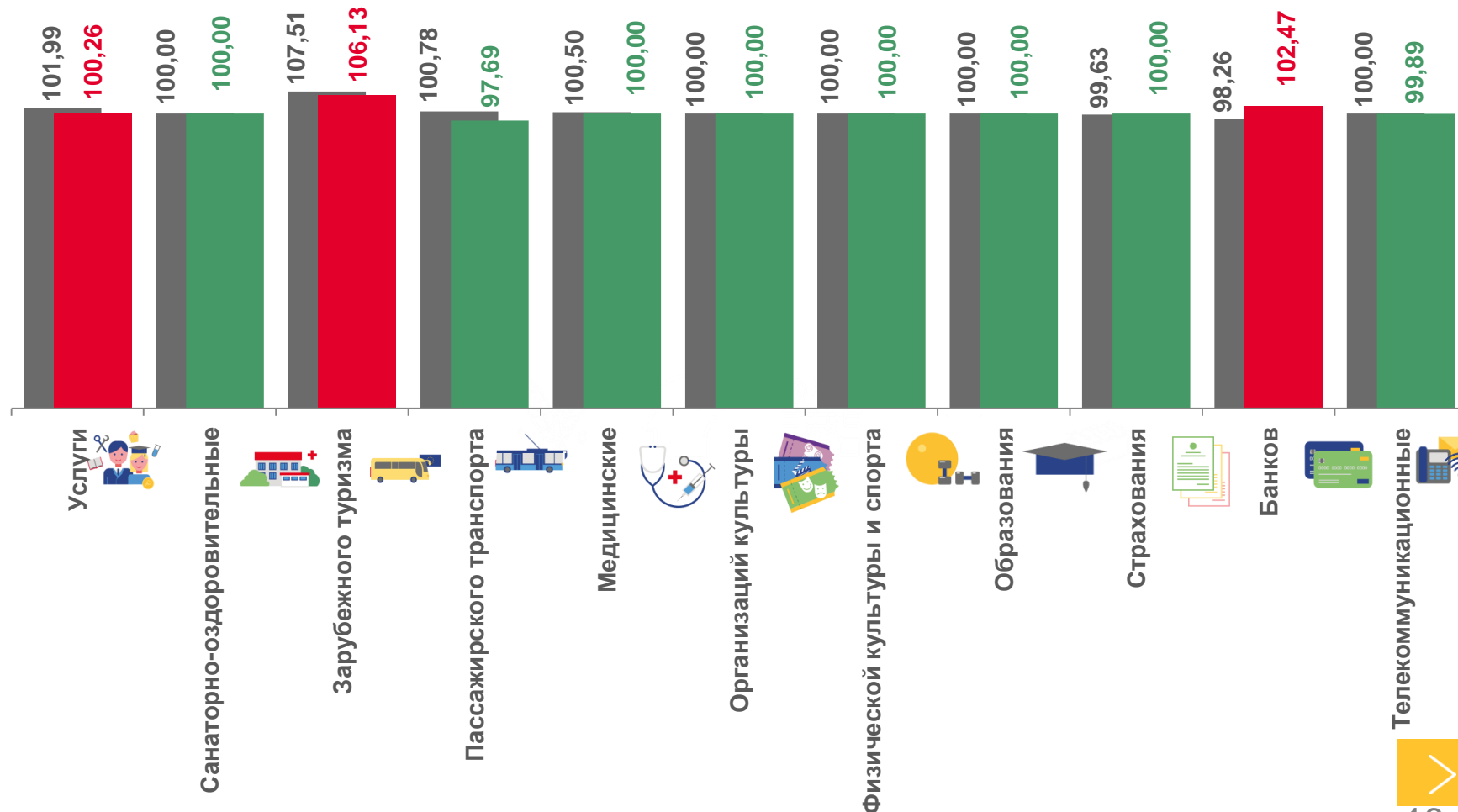
Санаторно-оздоровительные

100,00



Телекоммуникационные

99,89



■ Июль 2022 г. к июню 2022 г.

■ Июль 2023 г. к июню 2023 г.



ОТВЕТСТВЕННЫЕ

Территориальный орган Федеральной службы государственной статистики по Брянской области

Отдел статистики цен и финансов

Куприна Елена Сергеевна тел. 8(4832) 67-12-16

Беликова Наталия Владимировна тел. 8(4832) 67-13-96
